

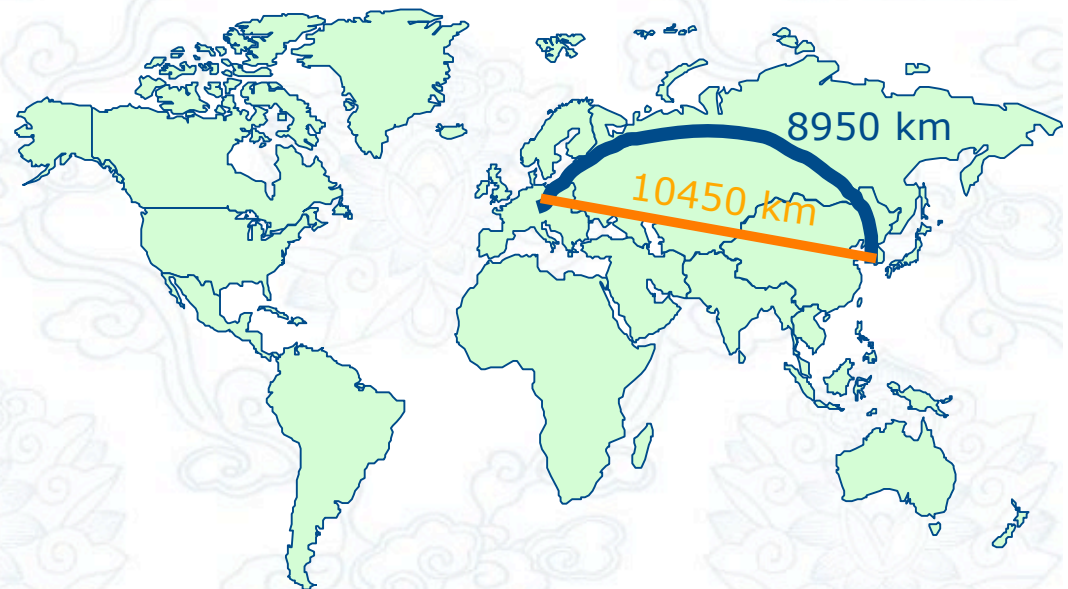
Kortaste vägen till Indien

**Christer Haglund
Senior Vice President
Stockholm 2.9.2008**

Jorden är ingen pannkaka...



Gerard Mercator
1512 - 1595



Mercators kartprojektion

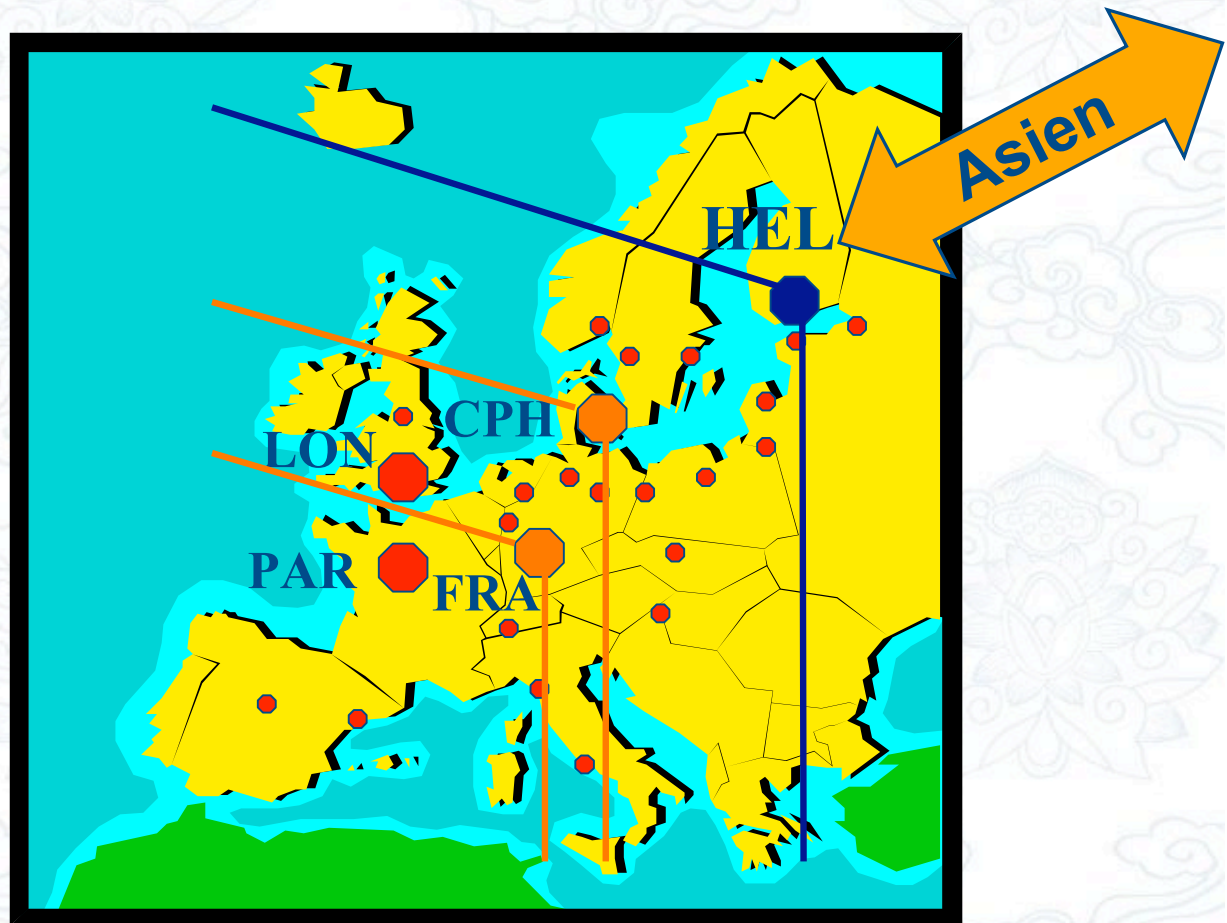
...den är rund!

Hållbar konkurrensfördel baserad på geografin

Finnair bästa alternativet
för de som behöver
anslutningsflyg

Exempel:

Stockholm	Riga
Gothenburg	Vilnius
Oslo	Budapest
Hamburg	Warsaw
Düsseldorf	Prague
Berlin	Barcelona
Stuttgart	Madrid
Edinburgh	Milan
Tallinn	Zurich
Krakow	Venice



via.helsinki nätverksfördelar

Sammanlagda distanser för nätverk

(I jämförelsen Finnairs ruttpar mellan 38 europeiska och elva asiatiska destinationer t o r)



Via Helsinki 12 067 956 km

Via London	14 448 522 km	+ 2 380 566 km
Via Paris	14 328 898 km	+ 2 260 942 km
Via Amsterdam	13 857 730 km	+ 1 789 774 km
Via Zurich	13 809 270 km	+ 1 742 314 km
Via Frankfurt	13 544 986 km	+ 1 477 030 km
Via Wien	13 021 300 km	+ 953 344 km
Via Stockholm	12 966 286 km	+ 898 330 km
Via Köpenhamn	12 885 564 km	+ 817 608 km



via.helsinki erbjuder de snabbaste förbindelserna

What airline has most fastest oneway routes between (Finnair's) European and Asian destinations?

Airline	# of fastest connections	%
Finnair	243	33,8
Lufthansa	108	15,0
Aeroflot	50	6,9
KLM	41	5,7
Air France	37	5,1
Swiss	27	3,8
SAS	24	3,3
Air China	22	3,1
Austrian	22	3,1
Korean Air	22	3,1
Thai Airways	17	2,4
Aerosvit Airlines	10	1,4
Royal Jordanian	9	1,3
British Airways	8	1,1
JAL	7	1,0
Hainan Airlines	6	0,8
Turkish Airlines	6	0,8
Alitalia	5	0,7
Cathay Pacific	5	0,7
Jet Airways	5	0,7
LTU Airways	5	0,7
Others (16 airlines)	41	5,7
Total oneway flights:	720	100,0

A comparison between 360 route pairs between Europe and Asia

European cities:

Helsinki
 Amsterdam
 Barcelona
 Berlin
 Billund
 Brussels
 Bucharest
 Budapest
 Copenhagen
 Dusseldorf
 Ekaterinburg
 Frankfurt
 Geneva
 Gothenburg
 Hamburg
 Kiev
 Lisbon
 London

Madrid
 Manchester
 Milan
 Moscow
 Munich
 Oslo
 Paris
 Prague
 Riga
 Rome
 St Petersburg
 Stockholm
 Stuttgart
 Tallinn
 Vienna
 Vilnius
 Warsaw
 Zurich

Asian destinations

Delhi
 Mumbai
 Bangkok
 Beijing
 Shanghai
 Hong Kong
 Seoul
 Tokyo
 Osaka
 Nagoya



--->>> Flight data

Source: Amadeus, November 2008 flights

Snabb tillväxt i Asientrafiken

China

2001:

3 flights/week

2007:

25 flights/week

Japan

2001:

2 flights/week

2007:

15 flights/week

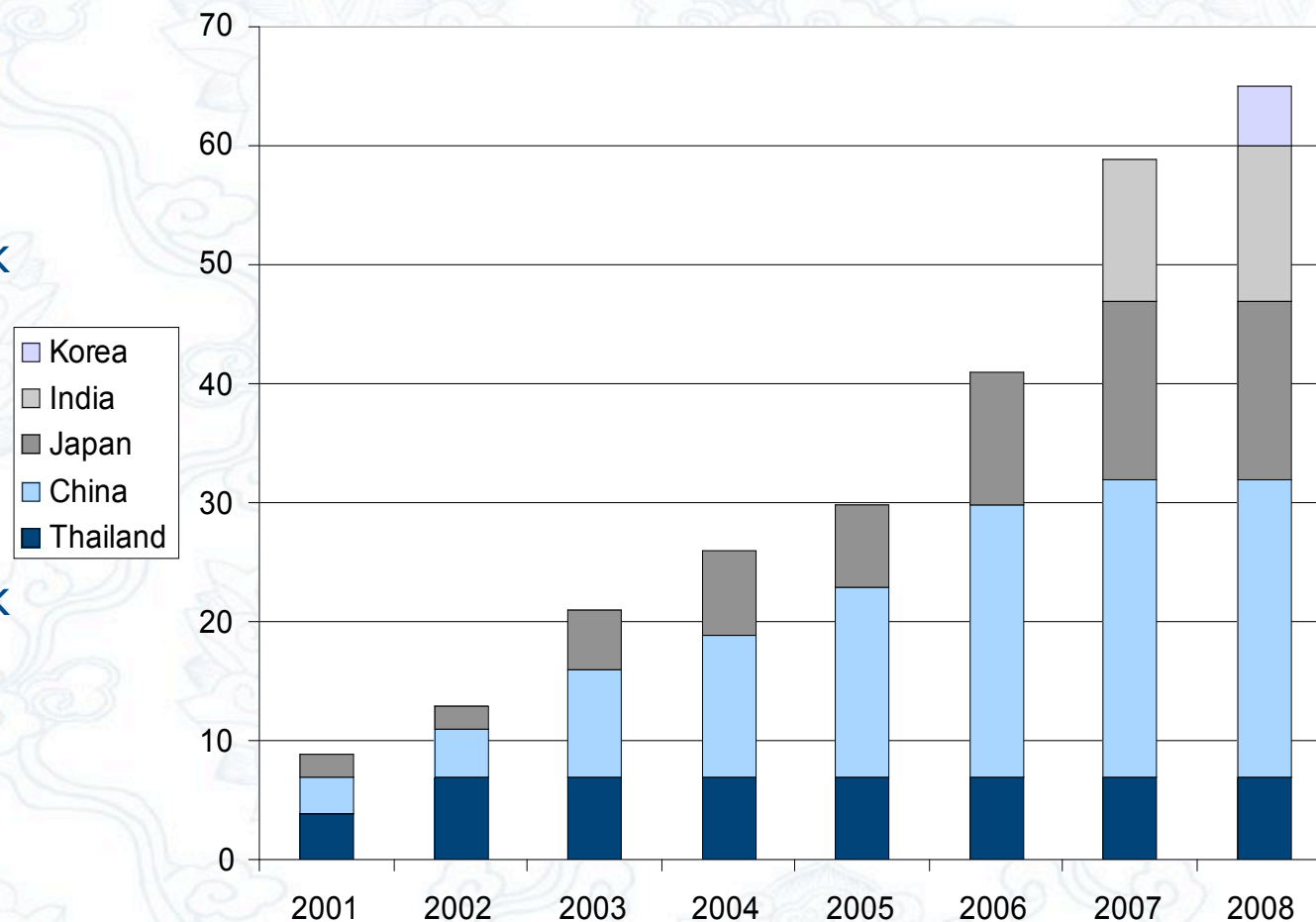
India

2006:

3 flights/week

2007:

13 flights/week



Interkontinentala nätverket 2008



Modernaste Europaflottan

- ✈ Medelåldern fyra år
- ✈ 29 Airbus A320 flygplan
- ✈ 20 nya Embraer 170/190 flygplan
- ✈ Finnairs Europa-flotta är flexibel och klimatvänlig



Fortsatt tillväxt i den interkontinentala trafiken med nya flygplan

- ✈ **Åren 2007-10** en flotta på max 15 plan av typen **A330/A340**
- ✈ **Åren 2014-16** en flotta på max 15 plan av typen **A350XWB**



Fuel consumption index			
Boeing MD-11	Airbus A340	Airbus A330	Airbus A350
100	89	80	69

Fördelar med Finnair till Indien

- ✈ Kortaste och därmed snabbaste rutterna (Delhi 6,5 h från Helsingfors, Mumbai 7 h)
- ✈ Klimatvänligaste alternativet
- ✈ Bra tidtabeller
- ✈ Finländsk och indisk personal och service ombord

Kunden kan göra miljövänliga val

- ✈️ Genom att välja ett flygbolag som har en modern flotta
- ✈️ Direkta flyg
- ✈️ Kortaste rutterna förörenar minst
- ✈️ Undvika utan onödiga mellanlandningar och stora överbelastade flygfält

På det här sättet kan du reducera bränsleförbrukningen och därmed utsläppen med upp till 30 %!

Finnair 2017 – “On top of the World”



Gör ett smart val...



...välkommen ombord!

